

# Konfigurationsbeispiel

## Fontänenfeld FB-R-2K-1-25S-004



# AGU

DESIGN & TECHNIK FÜR WASSERSPIELE  
IM ÖFFENTLICHEN RAUM

*Green Tec made in Germany*  
gefördert durch



Bundesministerium  
für Umwelt, Naturschutz  
Bau und Reaktorsicherheit

Deutsche  
Umweltstiftung



Mitglied des Wirtschaftsrats

[UmweltCluster  
Bayern



europa.eu

gefördert durch

Europäische Umweltagentur



## Fontänenfeld Beispiel FB-R-2K-1-25S-004

### Projektpräsentation

Die nachfolgende Präsentation dient einer schnellen Übersicht.  
Zusätzlich Interessantes finden Sie im Anhang.

Für ausführliche Informationen stehen zu den jeweiligen  
Themen weitere Serviceschriften zum Download  
auf unserer Webseite zur Verfügung.

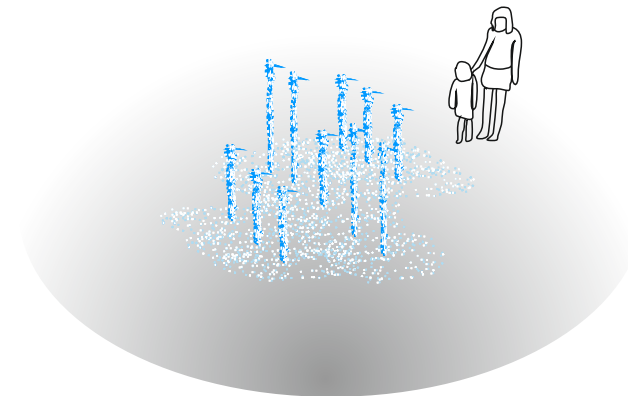
Eine sehr gute technische Gesamtübersicht mit Planungshinweisen  
finden Sie in unserem Kompendium.

<https://www.wasserspieltechnik.eu/kompendium/>

Und natürlich immer für Sie da, unser persönlicher Projektierungsservice

Email: [projektierungsservice@wasserspieltechnik.eu](mailto:projektierungsservice@wasserspieltechnik.eu)

Telefon: +49 89 2000589-11



## Beschrieb

Wasserspiel Attraktion für den öffentlichen Raum nach DIN 18034,  
 Fontänenauswahl bei Pumpenleistung bis 16 m<sup>3</sup>/h  
 mit Kostenbeispielen auf Basis Betriebssystem **VTE**® FB-R-2K-Standard 025

### Beispiel FB-R-2K-1-25S-004

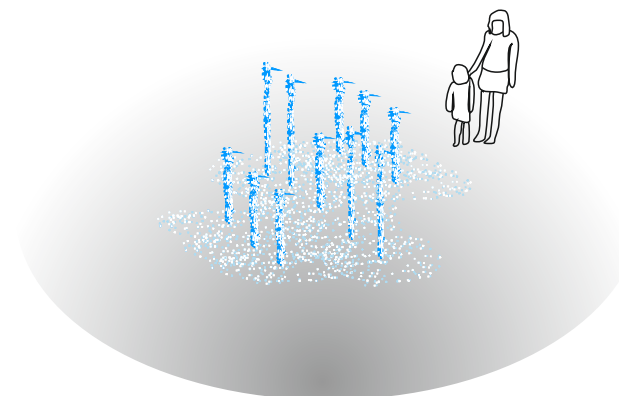
mit nachfolgender Fontänenbestückung:

7 Stk. **fontatop**® K2S-110-S32

4 Stk. **fontatop**® K2S-110-S32

max. bis 75 cm Springhöhe

max. bis 200 cm Springhöhe



# Betriebssystem für Wasserspiele

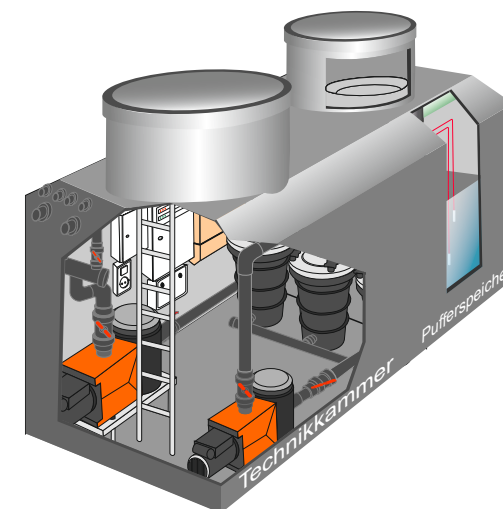
aus dem **VTE® Systembaukasten**

**VTE® NORM-Betriebssysteme** sind konsequent auf die Belange im öffentlichen Bereich, auf Umweltfreundlichkeit, wirtschaftlichen Betrieb und Servicefreundlichkeit ausgerichtete Konstruktionen.  
Mit allen finanziellen und technischen Vorteilen der ausgereiften Serienfertigung.

## **FB-R-2K-S25** NORM-Betriebssystem Unterflur **Zweikammerstandardsystem**

**VTE® NORM-Betriebssysteme** der Serie **FB-R** sind vormontierte Funktionstechnikbehälter. Sie werden von uns in der vorgesehenen Konfiguration ausgeliefert und können deshalb am Projekt sehr schnell und erfolgssicher verbaut werden.

**Bauseits zu erbringende Leistungen:**  
siehe Anhang



**Link zur Produktinformation:**

<https://www.wasserspieltechnik.eu/product/norm-funktionstechnikbehaelter-unterflur-vte-fb-r-2k/>

# Fontänensystem

## Fontänensystem **fontatop**® K2S-110-S32

ID: FB-FI-32

### Fontäne:

1 St. Schaumeffektdüse,  
Strahlaustritt Ø 20 mm

### Begleitdaten:

**Einbaukammer:**  
EBK-1-110-S oder EBK-2-110-160-S

**Einbau in Rundrohr:** ID 100 mm  
**oder Bohrung in Werkstück:** 100 mm Ø

**Anschlussset hydraulisch:**  
S32

**Anschlussmaß an Düse:**  
Außengewinde 1/2"





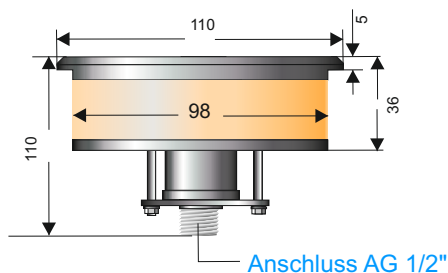
Bild AGU - Rottach Egern

### Bedarfsdaten Fontänen:

Höhe m    L/min    bar

0,25	12	0,10
0,50	15	0,17
0,75	18	0,23
1,00	25	0,28
1,50	30	0,35
2,00	34	0,43
2,50	42	0,50
3,00	50	0,55

Neuentwicklung,  
mehr Fontäne, weniger Verbrauch



### Hinweis zu Schaumeffektdüsen:

Schaumeffektdüsen sind bauartbedingt nicht nach unten dicht, weshalb geringe Mengen an Wasser von oben eindringen können. Die Systeme sind deshalb nach unten zu entwässern. Die Entwässerungsleitung dient auch der Luftansaugung für die Düse.

vor Vandalismus geschützt  
durch Sicherheitsverschraubung

Link zur Produktinformation:

[https://www.wasserspieltechnik.eu/product\\_category/fontaenen-systeme/](https://www.wasserspieltechnik.eu/product_category/fontaenen-systeme/)

Projekt

Beschrieb

Produkte

Kosten

Anhang

# Fontänen/Lichtsystem

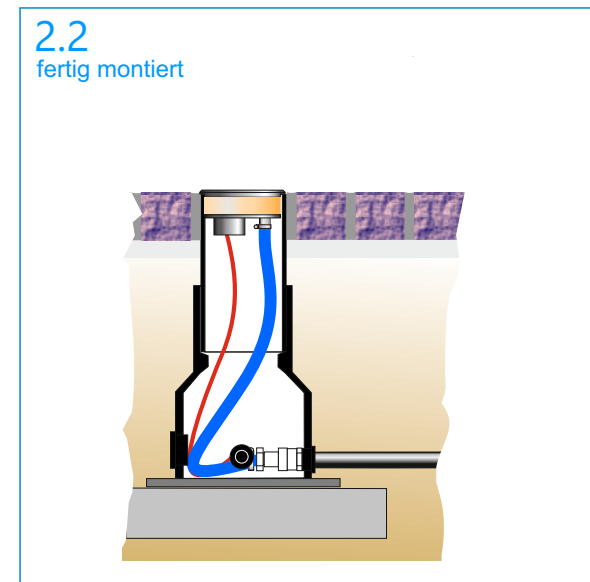
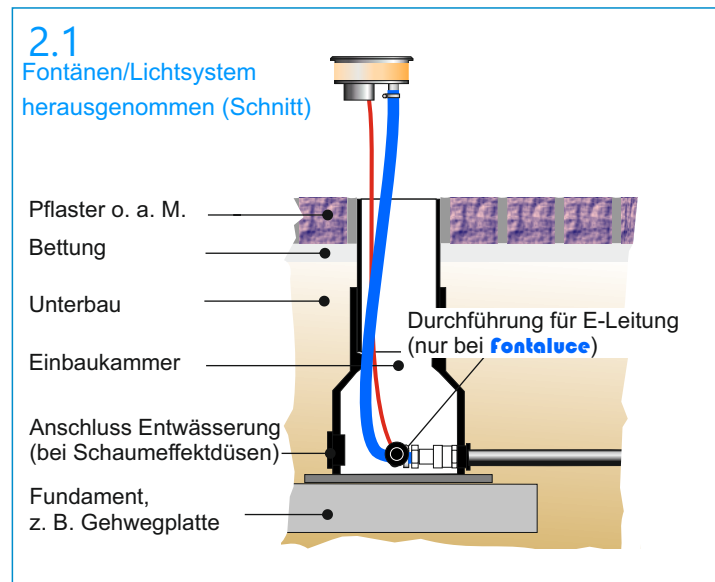
## Einbaukammer, Konzept 1

Bei der Einbaukammer Konzept 1 handelt es sich um ein Futterrohr aus Kunststoff, das sich nach unten zu einer Kammer erweitert, um Platz für den Anschluss-Schlauch zu schaffen. Das Rohr ist von oben nicht sichtbar, da es von der Abdeckplatte des eingesetzten Systems überdeckt wird.

Bei einem Bodenbelag, der angearbeitet werden kann, z.B. kleinformatisches Pflaster, Asphalt, Ort beton.

Hinweis: Die Fuge zwischen Belag und Futterrohr ist dauerelastisch auszuführen.

Dichtungsebene = Oberfläche



Link zur Produktinformation:

[https://www.wasserspieltechnik.eu/product\\_category/fontaenen-systeme/](https://www.wasserspieltechnik.eu/product_category/fontaenen-systeme/)

# Anlagensteuerung

## STANDARD-Schaltschrank S-S-W-TB-UV für 1 St. Betriebspumpe

ID: ARK-J-TB-S110-UV

Elektronisches Betriebssystem für sämtliche anzuschließenden Feldgeräte und Sicherheitseinrichtungen, separate Steuerung für 1 St. Wasseraufbereitungspumpe und 1 St. Betriebspumpe, zur Wandmontage

### Zentralbox mit Fernsteuertableau

Gehäuse H/B/T = 480/400/190 mm, aus Kunststoff, IP 56, für Wandanbau, mit Montageplatte

#### Funktionen:

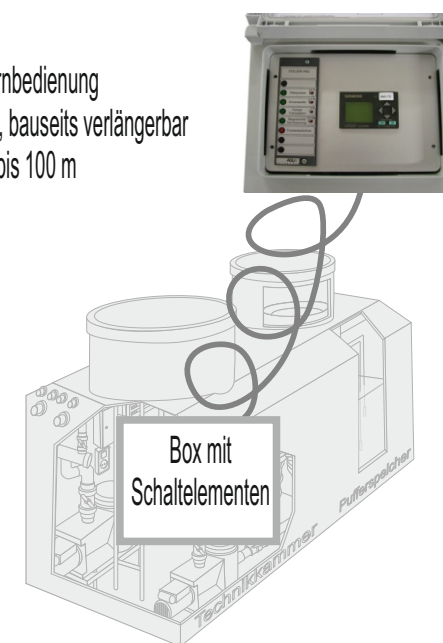
- **Einspeisung** 230 V bis 25 A, Fehlerstromschutzschalter 2-polig bis 0,03/40A, Sicherungsautomat bis 16 A
- **Betriebspumpe 1** 230 V bis 2,2 kW, Zeitsteuerung (Jahresschaltuhr/Wochenschaltuhr), Schalter Aus/Ein/Auto
- **Filterpumpe Wasseraufbereitung** 230 V, 0,3 KW, Zeitsteuerung (Jahresschaltuhr/Wochenschaltuhr), Schalter Aus/Ein/Auto
- **UV-Desinfektionsanlage** 230 V, 34 W  
(Zeitsteuerung gemeinsam für Filterpumpe und UV-Desinfektionsanlage)
- **Trennstation Pumpe** Anschluss 230 V 0,09 kW
- **Arbeitssteckdose** Abgang 230 V max. 3 kW und **Zellenbeleuchtung** Abgang 230 V, 20 W, Sicherungsautomat 10 A
- **Wasserstandsautomatik** (Nachspeisung), punktgenaue Schaltung und Überwachung, Schalter Aus/Ein/Test, Anschlussmöglichkeit für Magnetventil 230 V  
Sicherheitsprogramm
  - Hysterese, Schaltverzögerung 7 Sek. (verhindert das Takten des Ventils oder der Pumpe)
  - Nachspeisezeit Begrenzung: einstellbar bis 6 Std. (verhindert unkontrollierten Wasserverbrauch)
  - Hygieneprogramm: Spülung des Magnetventils und der angeschlossenen Leitungen, Spülintervalle und Spüldauer projektbezogen einstellbar (Hygiene, Erhaltung der Gängigkeit des Ventils)
- **Pumpen Trockenlaufschutz**, punktgenaue Schaltung und Überwachung  
Sicherheitsprogramm
  - Hysterese, Schaltverzögerung 7 Sek. (verhindert das Takten der Pumpe)
- **Sensoren** zu Wasserstandsautomatik und Trockenlaufschutz, 3 St. Anschlüsse
- **Scheinwerfer** Anschluss, Zeitsteuerung (Jahresschaltuhr/Wochenschaltuhr), Schalter Aus/Ein/Auto (für extra zu bestellendes/n Konstantstromnetzteil oder Controller)
- **Störmeldung** Anschluss, externe Meldung potentialfrei
- **SEL-Steuermodul** vollelektronisch

Die SEL-Steuerung ist eine vollelektronische Steuerung , in der alle Funktionen für die Steuerung des Wasserspiels enthalten sind.

Optionen (kostenpflichtig):

Attraktionssteuerung Standard, Windsteuerung

Fernbedienung  
mit 5 m Kabel, bauseits verlängerbar  
bis 100 m



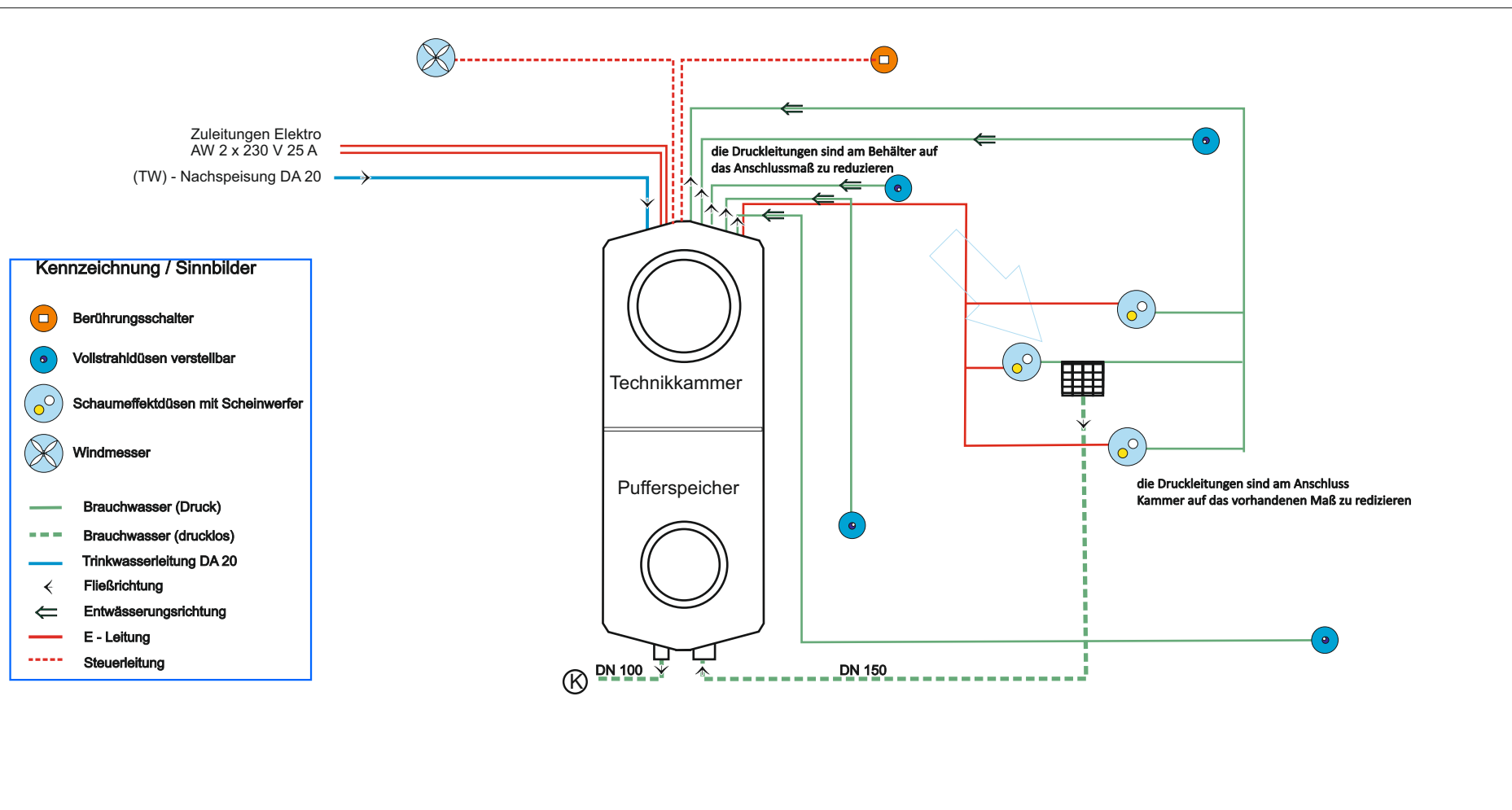
Beschrieb

Produkte


Funktionsschema

Kosten

Anhang



Einbaubeispiel ohne speziellen Bezug auf die vorliegende Konfiguration  
(Übereinstimmung mit Art, Anzahl und Anschluss der Fontänensysteme und weiteren Einbauten außen,  
wie z.B. Windmesser und Berührungsschalter ist nicht in allen Fällen gegeben)

Zeichnung/Draw:	 <b>AGU</b> DESIGN & TECHNIK FÜR WASSERSPIELE IM ÖFFENTLICHEN RAUM  Lochhamer Schlag 5 A 82166 Gräfelfing bei München Tel. +49 (0)89 / 2000589-0  www.wasserspieltechnik.eu info@wasserspieltechnik.eu	Projekt:	alle Maße in mm
Vorgang/Aktion Nr.		Einbaubeispiel	
Datum/Sig.: 23. 01. 2018 oha 17.07.2025 agu		Einbaubeispiel	<b>VTE</b> ® Funktionstechnikbehälter FB-R-2K
Technische Änderungen und Rechte vorbehalten Technical modifications and rights reserved			



## Kostenbeispiele

Beispiel FB-R-2K-S25, bestehend aus:

	Kosten 1*	Kosten 2*
<b>Fontänensysteme</b> <b>11 Stk. fontatop® K2S-110-S32</b> <small>mit Einbaukammern, Anschlusssets und Winterabdeckungen</small>	17.500,00 €	25.200,00 €
<b>Technik</b> <b>Technikeinheit Unterflur VTE® FB-R-2K-S25</b>	35.900,00 €	50.300,00 €
<b>Gesamt (Fontänen/Technik):</b>	53.400,00 €	75.500,00 €
<b>Optionen/Mehrkosten:</b> <b>Fontänensysteme mit Scheinwerfer/RGB</b>	ab 8.300,00 €	bis 11.400,00 €

### \*Kosten 1

Warenbezugskosten unter Berücksichtigung üblicher Rabatte, gerundet, in € ohne MwSt.

### \*Kosten 2

Schätzkosten für Lieferung und Einbau (errechnet auf der Basis von Submissionsergebnissen der letzten Jahre), gerundet, in € ohne MwSt.  
 - ohne Erdbewegungen, systemexterne Leitungen und Entwässerung

*alle Scheinwerfer auch mit  
RGB-farbwechsel*

### Die Technikeinheit FB-R-2K-S25 beinhaltet:

- Funktionstechnikbehälter **VTE® FB-R-2K-S25** mit Grundausstattung für Wassenumwälzung 5 bis 16 m³/h
- Filteranlage BE 48
- Feinfiltersystem Elementdruckfilter GP-EDF-240-018
- UV-Desinfektionsanlage UV-34, 2,4 m³/h
- NAF 180 Kalkeliminator
- PEK 180 Polyphosphatadsorber
- Kapazitives Messsystem für Wasserstandsautomatik (WA) und Trockenlaufschutz (TLS)
- Magnetventilkombination MAG01 zu Nachspeisetechnik/Wasserstandsautomatik
- Verteiler 2-fach DA 63
- Standardschaltschrank / Anlagensteuerung S-S-W-TB-UV, elektronisches Betriebssystem für sämtliche anzuschließenden Feldgeräte und Sicherheitseinrichtungen; Zentralbox mit Fernsteuerungstableau
- Betriebspumpe ECO-DV 05-25

Link zum Kompendium:

<https://www.wasserspieltechnik.eu/kompendium/>

## Betriebskosten, per Saison - Berechnungsgrundlage 200 Tage à 14 Std.

Die Berechnungen erfolgen auf der Basis einer Umfrage unter Betreibern im Jahre 2012 für ein mittleres Wasserspiel. Eckdaten :

- 20 Fontänen V10 mit Scheinwerfern, Fontänenspringhöhe 150 bis 180 cm
- wasserführende Fläche 40 m<sup>2</sup>

Da die Voraussetzungen sehr individuell sind, ist mit entsprechenden Abweichungen von diesen Berechnungen nach oben oder unten durchaus zu rechnen.

Hinweis zur Aufstellung von Berechnungen mit anderen Eckdaten:

Linear hoch zu rechnen oder auch herunter zu rechnen sind nur der Stromverbrauch für die Betriebspumpe und der Wasserverbrauch.

Alle anderen Kosten sind individuell zu ermitteln.

<b>Stromverbrauch</b>	Std	kW/Std	kW gesamt	<b>Stromkosten</b> (Preis 0,22 €/kW)
Wasseraufbereitung, Pumpe	2.800	0,3	840	184,80
Entfeuchtung (bei 1 h/Tag)	200	0,2	40	8,80
Betriebspumpe	2800	1,4	3.920	862,40
Scheinwerfer (bei 8 Std./Tag)	1600	0,001	32	7,04
<b>Stromkosten gesamt</b>				<b>1.063,04</b>

<b>Wasserverbrauch</b>		<b>Wasserkosten</b> (Preis 2,00 €/m <sup>3</sup> )
Wasserverbrauch Füllung	5,0 m <sup>3</sup>	10,00
Wasserverbrauch	96,0 m <sup>3</sup>	192,00
(durch Verdunsten, verspritzen)		
40 m <sup>2</sup> a 12 mm/Tag		
<b>Wasserverbrauchkosten gesamt</b>		<b>202,00</b>

<b>Service</b>	<b>Kosten €</b>
Kontrolle Technik, Eigenleistung	576,00
Service fremd, Stunden und Anfahrtkosten	360,00
Verbrauchsmaterial	500,00
<b>Servicekosten gesamt</b>	<b>1.436,00</b>

## Gesamtbetriebskosten

per Saison

**2.701,04 €**

## VTE® betriebsfertig montierte Bauteile

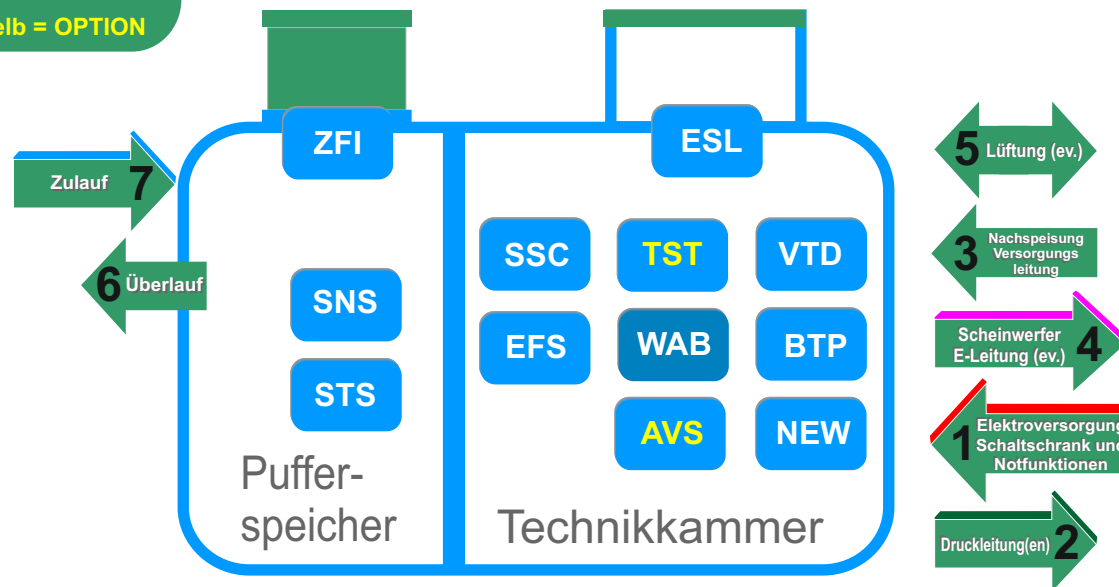
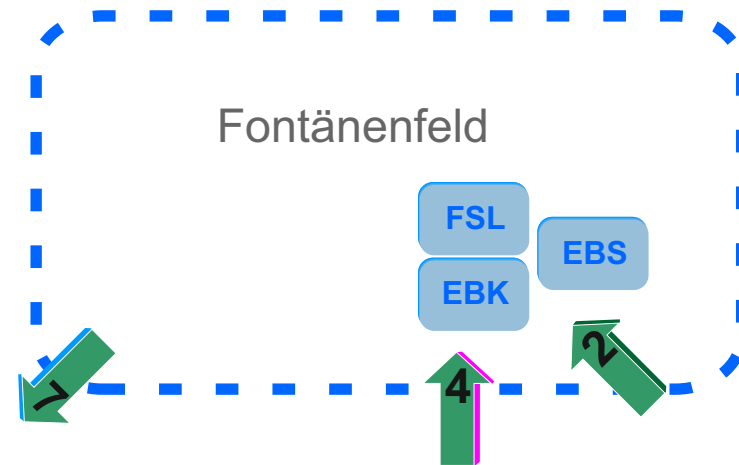
<b>AVS</b>	aleatorisches Ventilsystem
<b>BTP</b>	Betriebspumpe
<b>EFS</b>	Einstiegsleiter
<b>ESL</b>	Entfeuchtungssystem
<b>MVK</b>	Magnetventilkombination
<b>NEW</b>	Notentwässerung
<b>SSC</b>	Schaltschrank
<b>FSS</b>	Fernsteuerung Schaltschr.
<b>SNS</b>	Sensor Nachspeisung
<b>STS</b>	Sensor Trockenlaufschutz
<b>TST</b>	Trennstation TW
<b>VTD</b>	Verteiler Druckleitungen
<b>WAB</b>	Wasseraufbereitung
<b>ZFI</b>	Zulauffilter

gelb = OPTION

## bauseitige Leistungen

- Funktionstechnikbehälter versetzen
  - Einbaukammern versetzen Systeme einbauen
  - 1 - Elektroversorgung herstellen
  - 2 - Druckleitungen für Fontänen einbauen
  - 3 - Versorgungsleitung für Nachspeisung herstellen
  - 4 - Elektroleitung(en) für Scheinwerfer herstellen
  - 5 - Lüftungsleitungen herstellen
  - 6 - Überlaufleitung herstellen
  - 7 - Zulauf von Wasserspiel herstellen
- Windmesser montieren + Leitung dazu verlegen

gelb = OPTION



## fontalop®, fontaluce®

<b>EBK</b>	Einbaukammer
<b>EBS</b>	Einbauset
<b>FSY</b>	Fontänensystem
<b>FSL</b>	Fontänensystem + Licht
<b>LSY</b>	Lichtsystem
<b>NDS</b>	Nebeldüsensystem

Links zu den Produktinformationen mit Planungshilfen und Merkblättern:

<https://www.wasserspieltechnik.eu/product/norm-funktionstechnikbehaelter-unterflur-vte-fb-r-2k/>

<https://www.wasserspieltechnik.eu/downloads/>

## Die giophysikalische Wasseraufbereitung

Die giophysikalische Wasseraufbereitung nimmt sich die Natur zum Vorbild und erzeugt auch ohne schädliche Chemie kristallklares Wasser. Die Funktion ist im Prinzip gleich einer Pflanzenkläranlage, nur dass statt Pflanzen modifizierte giotechnische Granulate zum Einsatz kommen, die mit weit höherer Effizienz Nährstoffe und Schadstoffe aus dem Wasser entfernen.

Die giophysikalische Wasseraufbereitung ist eine Kombination verschiedener Maßnahmen:

- Polyphosphatadsorber, entzieht dem Wasser gelöste Nährstoffe.
- Kalkeliminator, sorgt für kalkarmes weiches Wasser.
- Elementdruckfilter, filtert selbst feinste Schwebstoffe aus dem Wasser.
- UV-Desinfektionsanlage, vernichtet Keime und Algensporen.

Ihre erste große Bewährungsprobe hat die giophysikalische Wasseraufbereitung auf der BUGA 2005 in München bestanden und hat sich seither als Standard in der fortschrittlichen Wasseraufbereitung entwickelt.

[www.stadtpanoramen.de/muenchen/pfuetze.html](http://www.stadtpanoramen.de/muenchen/pfuetze.html)

Die Aufnahmen entstanden im Mai, zur Zeit der stärksten Algenblüte. Sie sehen trotzdem kristallklares Wasser.

**Die Qualitätsanforderung für das Betriebswasser bei Wasserspielen nach DIN 18034 wird durch die giophysikalische Wasseraufbereitung bei ordnungsgemäßer Planung, Bau und Betrieb ohne Einschränkungen erreicht oder übertroffen.**

Bitte lesen Sie auch unser Merkblatt WAA-25.07 zur Wasseraufbereitung.



**München BUGA 2005 „die Pfütze“**, Wasserfläche 600 qm, Wassertiefe 25 cm,  
Planer: LA Professor Rainer Schmidt, München  
ein bewegtes Bild finden Sie auf unserer Webseite [www.wasserspieltechnik.eu](http://www.wasserspieltechnik.eu)  
oder im Internet <https://www.stadtpanoramen.de/muenchen/pfuetze.html>



**AGU**

DESIGN & TECHNIK FÜR WASSERSPIELE  
IM ÖFFENTLICHEN RAUM

Lochhamer Schlag 5 A 82166 Gräfelfing bei München  
Tel. +49 (0)89 / 2000589-0

[www.wasserspieltechnik.eu](http://www.wasserspieltechnik.eu)  
[info@wasserspieltechnik.eu](mailto:info@wasserspieltechnik.eu)